



FINAL

Α.Ε.Κ. 75 - 45 Παγκράτι

Referees: Φασόλης - Βουγιουκλάκης

Each Period	1st	2nd	3rd	4th
Α.Ε.Κ.	19	17	18	21
Παγκράτι	7	9	21	8

End of Period	1st	2nd	3rd	4th
Α.Ε.Κ.	19	36	54	75
Παγκράτι	7	16	37	45

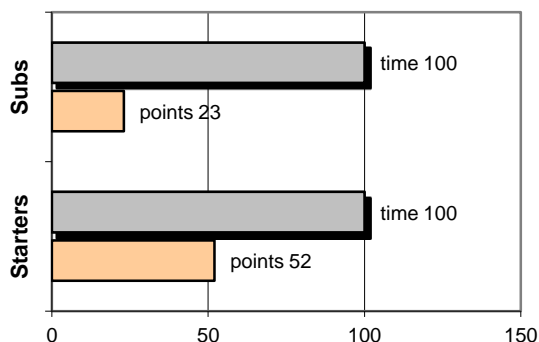


Coach: Α. Δεμέναγας- Δ. Σπυριδάκης
Α.Ε.Κ.

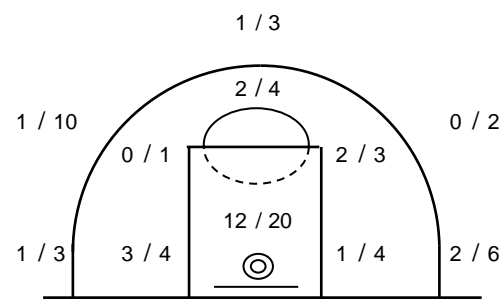
Fast Breaks 8 / 13

# Player	Time (min)	Points	Ft	2p	3p	Rebounds		As	St	Tu	Bl	Fouls		Rkg*
						de	of					Wo	Co	
4 ΟΡΦΑΝΙΔΗΣ ΑΛ.	10	0	0 / 0	0 / 1	0 / 3	1	0	1	0	0	0	0	1	-
5 ΜΠΟΥΤΡΗΣ Γ.	17	15	3 / 4	6 / 6	0 / 0	3	2	2	1	1	0	4	2	21
6 ΔΡΙΚΟΓΙΑΣ Γρ.	16	10	0 / 0	2 / 3	2 / 4	1	1	3	2	0	0	0	2	14
7 ΖΑΧΑΡΙΑΣ Πρ.	16	0	0 / 0	0 / 1	0 / 0	2	3	0	0	0	2	0	0	6
8 ΧΡΙΣΤΟΦΗΣ Γ.	19	2	2 / 2	0 / 2	0 / 4	3	1	1	0	3	0	1	2	-
9 ΜΟΥΤΣΑ Ορ.	22	10	1 / 1	3 / 7	1 / 4	3	3	2	1	3	1	1	3	10
10 ΤΡΑΝΟΥΔΑΚΗΣ ΣΤ.	9	0	0 / 0	0 / 1	0 / 1	0	0	1	1	1	0	0	1	-
11 ΜΠΟΥΡΓΑΝΟΣ Ν.	17	13	5 / 6	4 / 9	0 / 2	3	2	1	1	2	1	2	3	11
12 ΜΑΛΕΛΗΣ Β.	25	13	1 / 2	6 / 10	0 / 1	5	3	0	1	1	1	4	1	16
13 ΛΟΥΚΑΣ Γ.	15	5	0 / 0	1 / 4	1 / 2	4	0	1	0	0	1	1	0	7
14 ΜΠΑΛΙΩΤΗΣ Γ.	14	3	0 / 0	0 / 0	1 / 3	4	0	1	2	1	0	2	1	7
15 ΜΑΛΕΛΗΣ Φ.	20	4	0 / 0	2 / 4	0 / 0	1	2	0	0	1	0	0	2	4
Team						2	2			2		1	0	
1st quarter		19	4 / 5	6 / 12	1 / 2	8	5	5	3	6	0	4	5	26
2nd quarter		17	7 / 8	2 / 11	2 / 8	10	6	2	2	5	2	6	3	18
3rd quarter		18	1 / 2	7 / 11	1 / 6	3	2	2	3	3	1	4	7	16
4th quarter		21	0 / 0	9 / 14	1 / 8	11	6	4	1	1	3	2	3	33
Final Stats	200	75	12 / 15	24 / 48	5 / 24	32	19	13	9	15	6	16	18	93
			80%	50%	21%	51								

Starters- Subs ratio



Shot Chart



Drives: 4 / 12

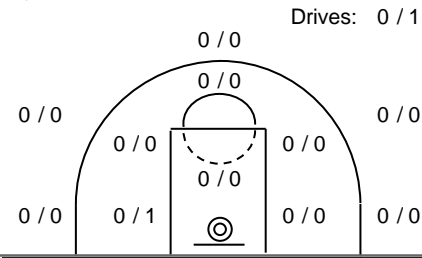


*Ranking= Points+Rebounds+Assists+Steals+Blocks-Mished Shots-Turnovers (Time Played>7min.)

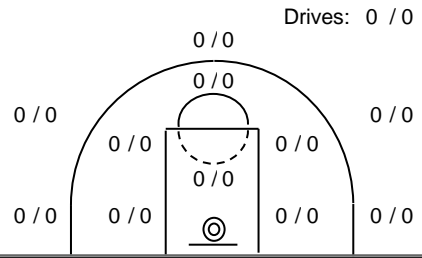
Offense Analysis:

→ Πραγματοποιήθηκαν 93 επιθέσεις

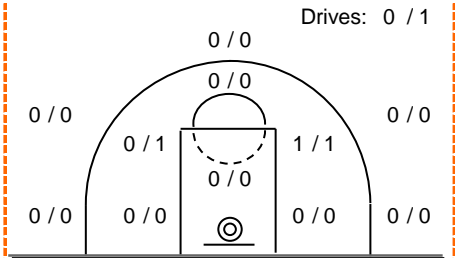
System performance:



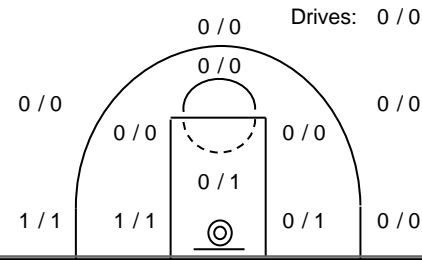
1 Points: 0
 Played Fouls won: 0
 2 times Turnovers: 0



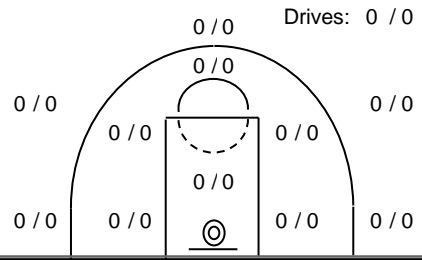
11 Points: 0
 Played Fouls won: 0
 0 times Turnovers: 0



Κίνηση Points: 2
 Played Fouls won: 0
 3 times Turnovers: 0



Stuck 1-2-3 Points: 6
 Played Fouls won: 1
 4 times Turnovers: 0



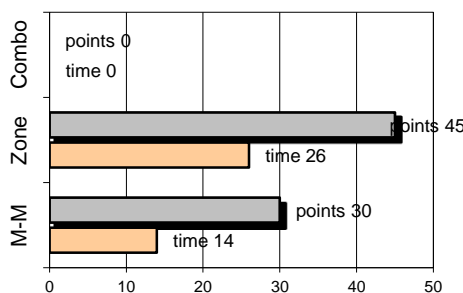
Stuck 4-5 Points: 0
 Played Fouls won: 0
 1 times Turnovers: 1

Notes:

Τα 6/6 δίποντα του Μπούτρη αποτελούν την καλύτερη μέχρι τώρα επίδοση στον τομέα αυτό.

Against Defense Types:

Turnovers:



Η ομάδα υπέπεσε σε 15 λάθη.
0 ήταν χρονικές υπερβάσεις,
0 ήταν παραβάσεις γραμμών,
14 ήταν λάθη κατοχής και
1 ήταν βήματα ή μεταφορά.

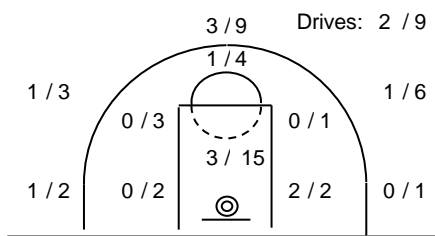
Defense Analysis:

Παγκράτι

4 Φερατάι Μ.	15
5 Σκέντζος Δ.	13
6 Σπυρή Σ.	0
7 Γκίνης Ξ.	4
8 Καντίλης Α.	0
9 Κάκκος Η.	0
10 Βλαχάκης Θ.	0
11 Κάλη Α.	0
12 Μάρδας Α.	0
13 Μανιατόπουλος Γ.	6
14 Λυμπερέας Ι.	7
15 Βούλγαρης Ε.	0

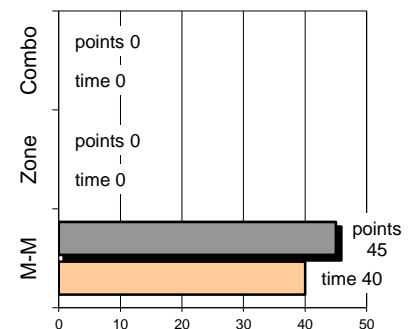
Total: 45

Εκτελεσθείσες επιθέσεις: 85
 εκ των οποίων οι 11 ανανεώθηκαν
 λόγω επιθετικών ριμπάουντ.



Opponent's Shot Chart

Defense Types Performance



→ Από τα 18 φάουλ που έγιναν, τα 10
 οδήγησαν σε συνολικά 11 / 20 ελεύθερες βολές.